Datenblatt | Artikelnummer: 221-513

Befestigungsadapter; für 3-Leiter-Klemmen; Serie 221 - 4 mm²; mit Rastfuß für liegende Montage; weiß

https://www.wago.com/221-513



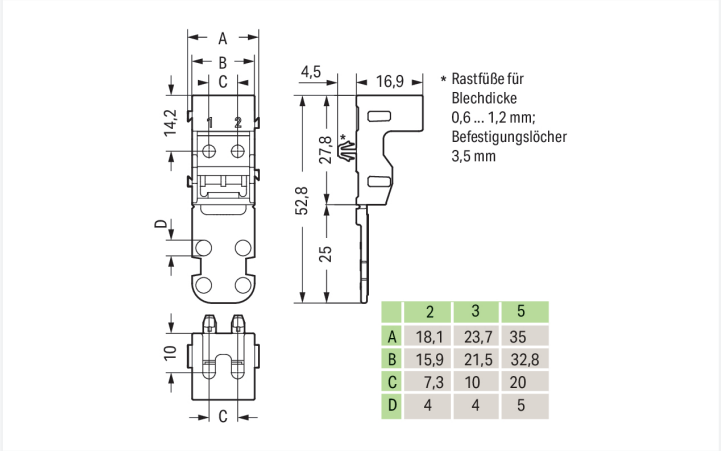

	2	3	5
A	18,1	23,7	35
B	15,9	21,5	32,8
C	7,3	10	20
D	4	4	5

Farbe: weiß

Abbildung ähnlich

Abmessungen in mm

Geometrische Daten

Breite	23,7 mm / 0.933 inch
Höhe	21,4 mm / 0.843 inch
Höhe ab Oberfläche	16,9 mm / 0.665 inch
Tiefe	52,8 mm / 2.079 inch

Mechanische Daten

Montageart	mit Rastfuß für liegende Montage
Geeignet	für 3-Leiter-Klemmen (4 mm²)

Werkstoffdaten

Hinweis Werkstoffdaten	Informationen zu Materialangaben finden sie hier
Farbe	weiß
Isolierstoffgruppe	I
Isolierwerkstoff Hauptgehäuse	Polyamid (PA66)
Brennbarkeitsklasse gemäß UL 94	V0
Brandlast	0,096 MJ
Gewicht	3,6 g

Umgebungsbedingungen

Relative Luftfeuchte bei Lagerung und Transport	20 … 95 %
Umgebungstemperatur (Montage)	-35 … +60 °C

Kaufmännische Daten

VPE (UVPE)	50 (10) St.
Verpackungsart	Karton
Ursprungsland	CN
GTIN	4055143640855
Zolltarifnummer	39269097900

Produktklassifikation

UNSPSC	39121409
eCl@ss 10.0	27-14-11-92
eCl@ss 9.0	27-14-11-92
ETIM 9.0	EC002848
ETIM 10.0	EC002848
ECCN	NO US CLASSIFICATION

Environmental Product Compliance

RoHS Compliance Status	Compliant,No Exemption

Downloads

Environmental Product Compliance

Compliance Search

Environmental Product Compliance 221-513

Dokumentation

Ausschreibungstext

221-513	19.02.2019	xml 2.73 KB	
221-513	04.01.2018	docx 14.14 KB	

CAD/CAE-Daten

CAD Daten

2D/3D Modelle 221-513

CAE Daten

EPLAN Data Portal 221-513

ZUKEN Portal 221-513

1 Passende Produkte

1.1 Optionales Zubehör

1.1.1 Beschriftung

1.1.1.1 Beschriftungsstreifen



Art-Nr.: 210-833
Beschriftungsstreifen; 25 m auf Rolle; 6 mm breit; unbedruckt; Selbstklebend; weiß

Handhabungshinweise



Die Klemme in den Befestigungsadapter einrasten.



Die Klemme aus dem Befestigungsadapter lösen.

Leiter anschließen



Leiter anschließen.



Liegende Schraubmontage



Stehende Schraubmontage



Liegende Rastfußbefestigung



Stehende Rastfußbefestigung

Zugentlastung



Zugentlastung mit Kabelbinder herstellen.



Die Zugentlastungsplatte ist abtrennbar.

Prüfen



Die im Adapter montierte Klemme über die Prüföffnung prüfen.

Anwendung



Netzanschluss in der Leuchte

Beschriften



Beschriftung anbringen.