Datenblatt | Artikelnummer: 222-500

Befestigungsadapter; Serie 222; zur Montage auf TS 35/Schraubmontage; orange

https://www.wago.com/222-500





Farbe: orange



Geometrische Daten

Breite	22 mm / 0.866 inch
Höhe	65,6 mm / 2.583 inch
Tiefe ab Oberkante Tragschiene	26 mm / 1.024 inch
Tiefe	32 mm / 1.26 inch

Mechanische Daten

Montageart	Tragschiene 35 Schraubbefestigung
Geeignet	für 2-, 3-, 5-Leiter-Verbindungsklemmen der Serie 222

Werkstoffdaten

Hinweis Werkstoffdaten	Informationen zu Materialangaben finden sie hier
Farbe	orange
Isolierstoffgruppe	I
Isolierwerkstoff Hauptgehäuse	Polyamid (PA66)
Brennbarkeitsklasse gemäß UL 94	V0
Brandlast	0,302 MJ
Gewicht	11,2 g

Kaufmännische Daten

Produktgruppe	7 (Installationstechnik)
VPE (UVPE)	50 (10) St.
Verpackungsart	Karton
Ursprungsland	CN
GTIN	4045454714765
Zolltarifnummer	39269097900

Produktklassifikation

UNSPSC	39121702
eCl@ss 10.0	27-14-11-92
eCl@ss 9.0	27-14-11-92
ETIM 9.0	EC002848
ETIM 10.0	EC002848
ECCN	NO US CLASSIFICATION

Environmental Product Compliance

RoHS Compliance Status	Compliant,No Exemption

Downloads

Environmental Product Compliance

Compliance Search

Environmental Product Compliance 222-500

Dokumentation

Ausschreibungstext

222-500	19.02.2019	xml 2.73 KB	
222-500	19.05.2017	docx 13.92 KB	

CAD/CAE-Daten

CAD Daten	CAE Daten
2D/3D Modelle 222-500	EPLAN Data Portal 222-500
	WSCAD Universe 222-500
	ZUKEN Portal 222-500

1 Passende Produkte

1.1 Optionales Zubehör

1.1.1 Beschriftung

1.1.1.1 Beschriftungsstreifen



Art-Nr.: 210-834
Beschriftungsstreifen; 25 m auf Rolle; 5 mm breit; unbedruckt; Selbstklebend; weiß

1.1.2 Montageadapter

1.1.2.1 Montagematerial



Art-Nr.: 222-510
Universalwinkeladapter; in Kombination mit Befestigungsadapter; 221-500 oder 222-500; zur Montage auf Tragschiene DIN 35; grau



Art-Nr.: 222-505
Zugentlastungsplatte; für Befestigungsadapter; Serie 221 oder 222, anrastbar

Handhabungshinweise



Einrasten der seitlichen Klemmensicherung.



Montage der Zugentlastungsplatte (222-505) an den Befestigungsadapter



Verrasten des Universalwinkeladapters (222-510) an den Befestigungsadapter



Liegende Montage auf Tragschiene 35 mittels Universalwinkeladapter



Liegende Montage mit Zugentlastungsplatte auf Tragschiene 35 mittels Universalwinkeladapter



Liegende Schraubmontage mit Zugentlastungsplatte auf glatter Oberfläche



Senkrechte Montage mit Zugentlastungsplatte auf Tragschiene 35; Klemmstellenkennzeichnung durch Beschriftungsstreifen



Zugentlastung durch Kabelbinder am Adapter, quer zur Klemmenanschlussrichtung; Eingespritzte Klemmstellenkennzeichnung



Befestigungsadapter mit Zugentlastungsplatte stehend auf Blech montiert.
Das Rundkabel ist durch eine Zugentlastungslasche fixiert.