Datenblatt | Artikelnummer: 221-500

Befestigungsadapter; Serie 221 - 4 mm²; zur Montage auf TS 35/Schraubmontage; orange

https://www.wago.com/221-500





Farbe: orange

Geometrische Daten	
Breite	17,5 mm / 0.689 inch
Höhe	77,6 mm / 3.055 inch
Tiefe ab Oberkante Tragschiene	25,5 mm / 1.004 inch
Tiefe	32 mm / 1.26 inch

Mechanische Daten	
Montageart	Tragschiene 35 Schraubbefestigung
Geeignet	für 2-, 3-, 5-Leiter-Verbindungsklemmen (4 mm²) der Serie 221

Werkstoffdaten	
Hinweis Werkstoffdaten	Informationen zu Materialangaben finden sie hier
Farbe	orange
Isolierstoffgruppe	I
Isolierwerkstoff Hauptgehäuse	Polyamid (PA66)
Brennbarkeitsklasse gemäß UL 94	V0
Brandlast	0,265 MJ
Gewicht	9,8 g

Umgebungsbedingungen	
Relative Luftfeuchte bei Lagerung und Transport	20 … 95 %
Umgebungstemperatur (Montage)	-35 … +60 °C

Kaufmännische Daten

VPE (UVPE)	50 (10) St.
Verpackungsart	Karton
Ursprungsland	CN
GTIN	4055143421942
Zolltarifnummer	39269097900

Produktklassifikation

UNSPSC	39121410
eCl@ss 10.0	27-14-11-92
eCl@ss 9.0	27-14-11-92
ETIM 9.0	EC002848
ETIM 10.0	EC002848
ECCN	NO US CLASSIFICATION

Environmental Product Compliance

RoHS Compliance Status	Compliant,No Exemption

Downloads

Environmental Product Compliance

Compliance Search

Environmental Product Compliance 221-500

Dokumentation

Ausschreibungstext

221-500	19.02.2019	xml 2.72 KB	
221-500	23.01.2019	docx 14.58 KB	
ausschreiben.de 221-500			

CAD/CAE-Daten

CAD Daten

2D/3D Modelle 221-500

CAE Daten

EPLAN Data Portal 221-500

ZUKEN Portal 221-500

1 Passende Produkte

1.1 Optionales Zubehör

1.1.1 Beschriftung

1.1.1.1 Beschriftungsstreifen



Art-Nr.: 210-833
Beschriftungsstreifen; 25 m auf Rolle; 6 mm breit; unbedruckt; Selbstklebend; weiß

1.1.2 Montageadapter

1.1.2.1 Montagematerial



Art-Nr.: 222-510
Universalwinkeladapter; in Kombination mit Befestigungsadapter; 221-500 oder 222-500; zur Montage auf Tragschiene DIN 35; grau



Art-Nr.: 222-505
Zugentlastungsplatte; für Befestigungsadapter; Serie 221 oder 222, anrastbar

Handhabungshinweise

Leiter anschließen



CAGE CLAMP®-Anschluss
Leiter im Befestigungsadapter anschließen.



Lösen der Leiter im Befestigungsadapter



Einrasten der Klemmen in den Befestigungsadapter



Einrasten der Klemmen in den Befestigungsadapter



Lösen der Verbindungsklemme aus dem Befestigungsadapter



Montage der Zugentlastungsplatte (222-505) an den Befestigungsadapter



Verrasten des Universalwinkeladapters (222-510) an den Befestigungsadapter



Liegende Montage auf Tragschiene 35 mittels Universalwinkeladapter



Liegende Montage auf Tragschiene 35 mittels Universalwinkeladapter



Liegende Schraubmontage mit Zugentlastungsplatte auf glatter Oberfläche



Senkrechte Montage mit Zugentlastungsplatte auf Tragschiene 35



Zugentlastung durch Kabelbinder am Adapter, quer zur Klemmenanschlussrichtung; Klemmstellenkennzeichnung durch Beschriftungsstreifen (210-334)



Senkrechte Schraubmontage mit Zugentlastungsplatte auf glatter Oberfläche



Befestigungsadapter auf die Tragschiene 35 montiert.

Prüfen



Prüfen der im Adapter montierten Klemmen durch die Prüföffnungen